体位変換器

抜群のフィット感と復元性で、いつも快適なポジショニングができる体位変換器です。

ナーセントEx ロール　ナーセントEx ワイド

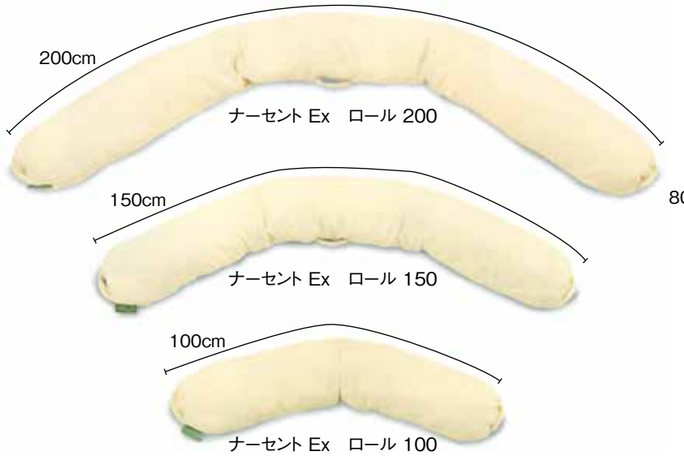

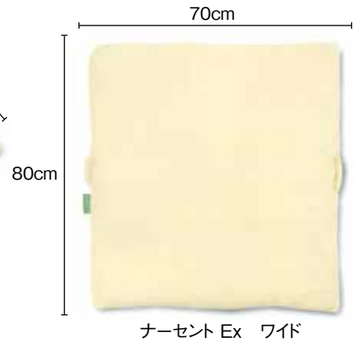

※防水カバー付

ナーセント Ex ロール200 アイ・ソネックス

商品番号 **F-371B**
TAISコード:00149-000034
●型式:ナーセント Ex ロール200

月極レンタル料金		
2,000		
1割負担	2割負担	3割負担
200	400	600

ナーセント Ex ロール150 アイ・ソネックス

商品番号 **F-371C**
TAISコード:00149-000035
●型式:ナーセント Ex ロール150

月極レンタル料金		
1,800		
1割負担	2割負担	3割負担
180	360	540

ナーセント Ex ロール100 アイ・ソネックス

商品番号 **F-371D**
TAISコード:00149-000036
●型式:ナーセント Ex ロール100

月極レンタル料金		
1,500		
1割負担	2割負担	3割負担
150	300	450

ナーセント Ex ワイド アイ・ソネックス

商品番号 **F-371E**
TAISコード:00149-000037
●型式:ナーセント Ex ワイド

月極レンタル料金		
2,000		
1割負担	2割負担	3割負担
200	400	600

※地域によって対象とならない場合がありますので、ご確認下さい。

ポジショニングに最適な中材

中材に、流動性と形状保持性を備えた特殊綿チップを使用しています。チップは、手で寄せたり拡げたりして動かせますが互いに絡み合うので、整えた形状が崩れにくいのが特長です。

体位変換に便利なハンドル付

ロールタイプ・ワイド共に体位変換に便利なハンドルが付いています。
介助者は、仰臥位から側臥位への体位変換を簡単に負担なく行うことができます。

優しい肌ざわりの吸汗カバー

カバーは、表が天然綿、裏がポリエステルの生地を2枚合わせにしたオリジナル生地です。吸汗性や弾力性、伸縮性の良さにこだわって、肌に優しい生地に仕上げました。

お手入れ簡単!滅菌可能な安心素材

丸洗いや乾燥機の使用ができます。乾燥機や天日干しでふんわり気持ち良く復元します。熱湯洗浄や塩素系漂白剤での消毒、オートクレーブで滅菌ができるので、万一の時も安心です。

体位変換方法

ナーセントEx ロール200 の体位変換例

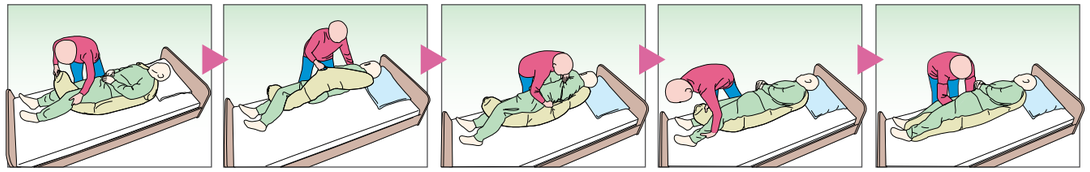

1. ロールを首と肩の下に敷き、反対側を膝下に通します。
2. 頭側と中央のハンドルを持って介護者側に向けて側臥位にします。
3. 背中や骨盤の角度が適切になるよう、ロールの位置を整えます。
4. 下肢をロールに乗せ両下肢が重ならないよう、骨盤幅に整えます。
5. 圧抜きをします。

ナーセントEx ロール100 と ワイド の体位変換例

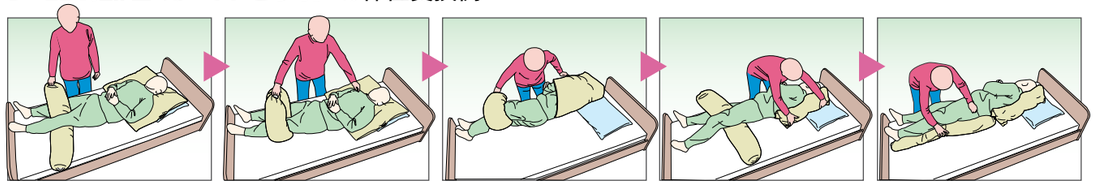

1. ワイドを背中に敷き、膝下にロールを通します。
2. 片膝を包むように両端のハンドルを持ちます。
3. ワイドのハンドルを持って、介護者側に向けて側臥位にします。
4. ワイドを折り曲げて背中に敷き込み、適切な背角度にします。
5. 下肢をロールに乗せ両下肢が重ならないよう、骨盤幅に整えます。

ナーセントEx ロール150 と ワイド の体位変換例

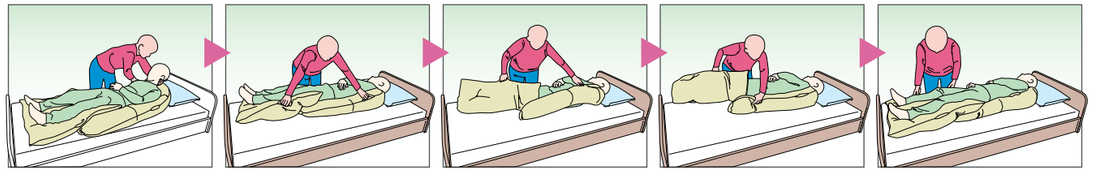

1. ワイドを腰から下に敷き、ロールを首と肩の下に通します。
2. ワイドとロールのハンドルを持ちます。
3. 介護者側に向けて側臥位にします。
4. ワイドのハンドルを持ったまま、ロールを整え適切な背角度にします。
5. ワイドのハンドルを離し、両下肢が重ならないよう、骨盤幅に整えます。

ポジショニング場面

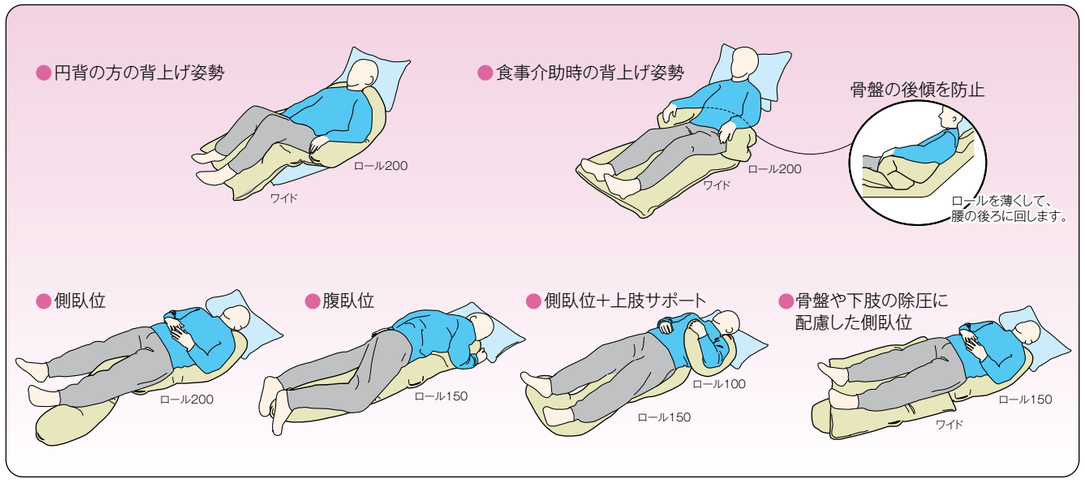

（1）ベッド上での体位変換や良肢位保持を目的にご使用ください。体位変換後は必ず、背抜きや足抜きを行い、背中や下肢に生じたずれ力を解消してください。

（2）もとの姿勢に戻す場合は、身体の下に差し込んだナーセントExを抜き取ってください。この際も、ずれ力を解消するために必ず背抜きや足抜きを行ってください。

（3）体位変換を行うときは、ナーセントExを敷き込む位置や深さを調整しながら、骨突出部などの接触圧を手などで確認し、圧迫が軽減されていることをご確認ください。

・持ち手を引っ張るだけで簡単に体位変換ができます。
・体位変換した姿勢をそのまま保持することもできます。
・家庭用洗濯機で丸洗いOK!

質量 2.4 kg

セロリAタイプ

モルテン

体位変換器＋高耐久・マルチ・体圧分散式クッション。

TAISコード	00054-000112	商品番号	F-372A

●型式:MTYA　●タイプ:まくら型　●サイズ(cm):全長68×全幅32

月極レンタル料金	1割負担	2割負担	3割負担
1,000	100	200	300

※地域によって対象とならない場合がありますので、ご確認下さい。

セロリAタイプを使った上半身を主とした体位変換方法

Aタイプを頭～肩の下に入れておきます。体の向きを変えやすくするために、膝を立てて腕をお腹の上にのせます。

Aタイプの両側にある体位変換用の持ち手をつかみます。

片側の持ち手を持ち上げるようにして上半身の向きを変えます。立てた膝に手を添えると、より安定した体位変換ができます。

肩と腰を完全に起こし、側臥位(横向き)にして体位変換完了です。

Aタイプを使ったその他の体位変換方法

下半身の向きを変える

おしりの向きを変える

背中の向きを変える

・持ち手を引っ張るだけで簡単に体位変換ができます。
・体位変換した姿勢をそのまま保持することもできます。
・家庭用洗濯機で丸洗いOK!

質量 3.1 kg

セロリBタイプ

モルテン

体位変換器＋高耐久・マルチ・体圧分散式クッション。

TAISコード	00054-000113	商品番号	F-372B

●型式:MTYB　●タイプ:スネーク型　●サイズ(cm):全長141×全幅23

月極レンタル料金	1割負担	2割負担	3割負担
1,500	150	300	450

※地域によって対象とならない場合がありますので、ご確認下さい。

セロリBタイプを使った下半身を主とした体位変換方法

Bタイプを2つ折りにしてひざの下に入れておきます。体の向きを変えやすくするために、腕をお腹の上にのせます。

Bタイプの両側にある体位変換用の持ち手をつかみます。

片側の持ち手を持ち上げるようにして下半身の向きを変えます。肩に手を添えると、より安定した体位変換ができます。

肩と腰を完全に起こし、側臥位(横向き)にして体位変換完了です。

Bタイプを使ったその他の体位変換方法

2つ折りで上半身の向きを変える

体全体の向きを変える

L字で上半身の向きを変える

質量 850g 大

質量 450g 小

●型式:ナーセントパットA
●組合せ:大ピース×1、小ピース×2
●サイズ(cm):(大)幅40×長さ40×高さ10、(小)幅20×長さ40×高さ10

ナーセントパットA

アイ・ソネックス

身体の下に差し込むだけで容易に体位変換ができ、そのまま良肢位を保持します。

TAISコード	00149-000012	商品番号	F-371A

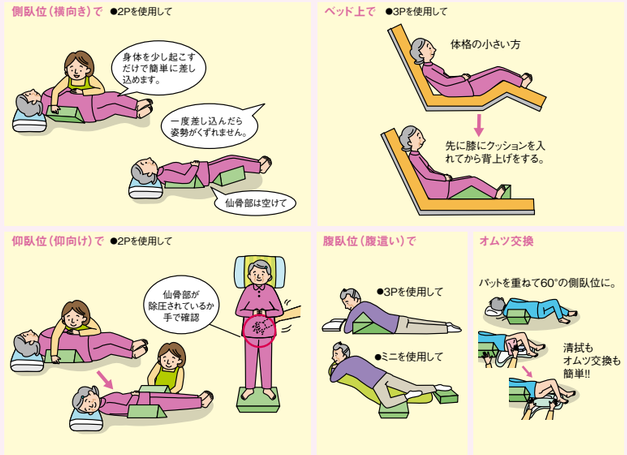

月極レンタル料金	1割負担	2割負担	3割負担
2,500	250	500	750

※地域によって対象とならない場合がありますので、ご確認下さい。

●型式:KE-100S
●サイズ(cm):全長約163×全幅約48
●最大使用者体重(kg):138

質量 約300 g

体位変換器 ペンギンサポート

パラマウントベッド

ベッド上でサイドレールなどに固定すると、側臥位の一時的な保持ができるので「おむつ交換」などを楽に、より安全に行うことができます。

TAISコード	00170-000713	商品番号	F-368A

ペンギンサポート　使用手順のご紹介

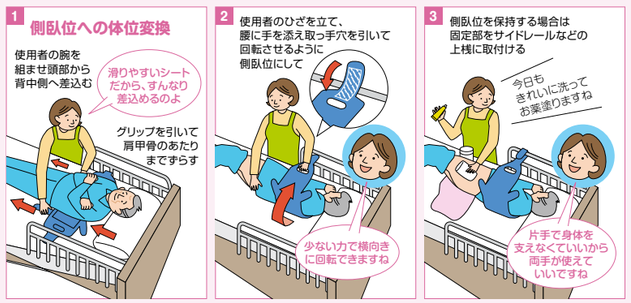

月極レンタル料金	1割負担	2割負担	3割負担
1,500	150	300	450

※地域によって対象とならない場合がありますので、ご確認下さい。

質量 450g

ノルディックスライド（ミディ）　パシフィックサプライ

内側が滑りやすくなっている筒状のスライディングシート。
力をかけずに、移動、乗り移りができます。

TAISコード 00222-000119　商品番号 **F-366A**

●型式:ノルディックスライド（ミディ）　●サイズ（cm）:全長80×全幅72

月極レンタル料金	1割負担	2割負担	3割負担
1,500	150	300	450

ベッド上での体位変換が容易に行えます。

使い方の参考例　★ベッド上のズレを元に戻す方法

(1)ギャッジを使用しない場合

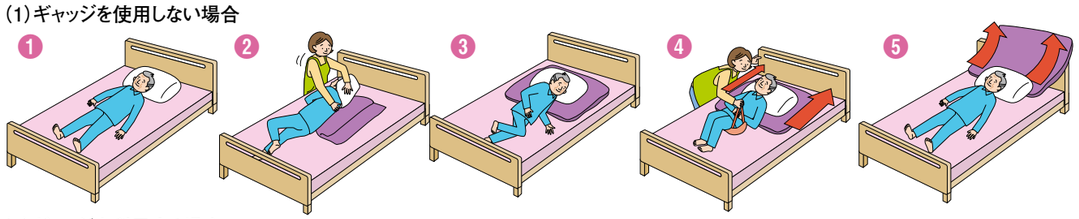

(2)ギャッジを利用する場合

質量 950g

ライトターンC（コンパクトタイプ）　アイ・ソネックス

テコの原理で簡単に体位変換。
スウィング機能はリハビリに利用できます。

TAISコード 00149-000017　商品番号 **F-367A**

●型式:ライトターンC　●サイズ（cm）:巾40×高39×奥行13

月極レンタル料金	1割負担	2割負担	3割負担
1,500	150	300	450

使用方法

ライトターンの中央隔壁を足先のほうに向けて倒し、凹部に乗せます。

ライトターンを回転させて起こし、両膝を両側の凹部に入れます。

まずライトターンのベルトを持って回転させ、肩も少し押しながら寝返りを行います。

股間を開いた状態を保持できますので、おむつ交換や摘便が容易に行えます。

USAKO シリーズ

安全・安心な摂食嚥下をサポート

ユークッション（体位変換器）
上肢サポートクッション。肩と腕をしっかり支えます。

クビマクラ（車いす付属品）
頭や首を適切に保持できない方に。

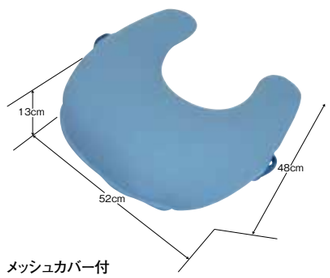

メッシュカバー付

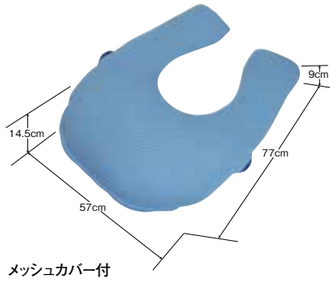

メッシュカバー付

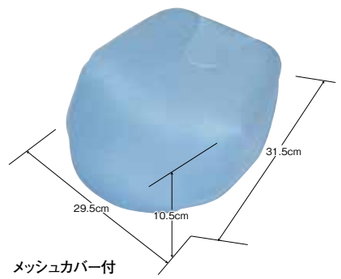

メッシュカバー付

USAKOシリーズ ユークッション Mサイズ　アイ・ソネックス

TAISコード 00149-000040　商品番号 **F-371F**

●型式:ユークッション Mサイズ

月極レンタル料金	1割負担	2割負担	3割負担
1,800	180	360	540

※地域によって対象とならない場合がありますので、ご確認下さい。

USAKOシリーズ ユークッション Lサイズ　アイ・ソネックス

TAISコード 00149-000041　商品番号 **F-371G**

●型式:ユークッション Lサイズ

月極レンタル料金	1割負担	2割負担	3割負担
2,000	200	400	600

※地域によって対象とならない場合がありますので、ご確認下さい。

USAKOシリーズ クビマクラ　アイ・ソネックス

TAISコード 00149-000044　商品番号 **B-461G**

●型式:クビマクラ

月極レンタル料金	1割負担	2割負担	3割負担
2,000	200	400	600

※この商品は車イス付属品になります。

車いす・ベッドでの使用例

●車いすで

●円背の方に（車いす）

●ベッド上で

●円背の方に（ベッド）

メッシュカバー付

USAKO ヘッドサポートセット　松永製作所

オアシスシリーズ、マイチルトシリーズ専用
USAKO仕様のヘッドサポートです。

TAISコード 00066-000337　商品番号 **B-500C**

●型式:USAKO ヘッドサポートセット

※この商品は車イス付属品になります。

月極レンタル料金	1割負担	2割負担	3割負担
2,000	200	400	600